



SIRDARYO VILOYATI STATISTIKA BOSHQARMASI



SIRDARYO VILOYATIDA ASOSIY KAPITALGA O'ZLASHTIRILGAN INVESTITSIYALAR

2023- YIL YANVAR - SENTABR

2023- yilning yanvar-sentabr oylarida viloyatda jami 9 154,6 mlrd. soʻm asosiy kapitalga investitsiyalar oʻzlashtirilib, 2022-yilning mos davriga nisbatan 90,0 % ni tashkil etdi.

Asosiy kapitalga investitsiyalarning tarkibida 88,8 % yoki 8 133,9 mlrd. soʻm investitsiyalar jalb etilgan mablagʻlar hisobidan moliyalashtirilgan boʻlsa, korxonalar, tashkilot va aholining oʻz mablagʻlari hisobidan 11,2 % yoki 1 020,7 mlrd. soʻm moliyalashtirildi.

Shuningdek, markazlashgan moliyalashtirish manbalari hisobidan asosiy kapitalga investitsiyalar hajmi 375,3 mlrd. soʻmni tashkil etgan boʻlsa, markazlashmagan moliyalashtirish manbalari hisobidan 8 779,3 mlrd. soʻm investitsiyalar oʻzlashtirildi.



Moliyalashtirish manbalari bo'yicha asosiy kapitalga investitsiyalar

Hajmi, mlrd. so'm

O'sish sur'ati, % da

305,0



Respublika byudjeti



48,8

7,9



Suv ta'minoti va kanalizatsiya tizimlarini rivojlantirish jamg'armasi



16,0

0,0



Tiklanish va taraqqiyot jamg'armasi



0,0

62,4



O'zbekiston Respublikasi kafolati ostida xorijiy kreditlar



15,9

858,9



Korxonalar mablag'i



95,4

161,8



Aholi mablag'lari



90,3

6119,7



To'g'ridan-to'g'ri xorijiy investitsiyalar



102,2

478,1



Tijorat banklari kreditlari va boshqa qarz mablag'lari



131,4

1160,8



Kafolatlanmagan va boshqa xorijiy investitsiya va kreditlar



69,4

3

Moliyalashtirish manbalari bo'yicha asosiy kapitalga investitsiyalar, jamiga nisbatan, % da

2023- yilning yanvar-sentabr oylarida korxonalar va tashkilotlarning o'z mablag'lari hisobidan moliyalashtirilgan asosiy kapitalga investitsiyalar – 858,9 mlrd. so'm yoki jami asosiy kapitalga investitsiyalarning 9,4 foizini tashkil etdi. Aholi mablag'lari hisobidan jami asosiy kapitalga investitsiyalarning 1,8 foizi yoki 161,8 mlrd. so'mi o'zlashtirildi.

To'g'ridan-to'g'ri xorijiy investitsiyalar hisobidan o'zlashtirilgan investitsiyalar hajmi 6 119,7 mlrd. so'mni tashkil etdi va 2022- yilning mos davriga nisbatan 102,2 % o'sishni tashkil etdi.

Shuningdek, tijorat bank kreditlari va boshqa qarz mablag'lari hisobidan 478,1 mlrd. so'm (jami asosiy kapitalga investitsiyalarning 5,2 foizini tashkil etib, 2022- yilning mos davriga nisbatan o'sish sur'ati 131,4 foizni tashkil etdi), O'zbekiston Respublikasi kafolati ostidagi xorijiy kreditlar 62,4 mlrd. so'm (ulushi 0,7 % va 2022- yilning mos davriga nisbatan o'sish sur'ati 15,9 % ni tashkil etdi), kafolatlanmagan va boshqa xorijiy investitsiya va kreditlar 1160,8 mlrd. so'm (ulushi 12,7 % va 2022- yilning mos davriga nisbatan o'sish sur'ati 69,4 % ni tashkil etdi), Respublika byudjeti 305,0 mlrd. so'm (ulushi 3,3 % va o'sish sur'ati 48,8 %), Suv ta'minoti va kanalizatsiya tizimlarini rivojlantirish jamg'armasi tomonidan 7,9 mlrd. so'm (ulushi 0,1 % va o'sish sur'ati 16,0 %) miqdorida asosiy kapitalga investitsiyalar o'zlashtirildi.

Sirdaryo viloyati



3,3 %

Respublika
byudjeti

0,1 %

Suv ta'minoti va
kanalizatsiya
tizimini
rivojlantirish
jamg'armasi

0,7 %

Kafolatlangan
xorijiy
kreditlar

Guliston shahar

13,3 %

Respublika byudjeti



0,4 %

Suv ta'minoti va kanalizatsiya tizimini rivojlantirish jamg'armasi

8,5 %

Kafolatlangan xorijiy kreditlar

Moliyalashtirish manbalari bo'yicha asosiy kapitalga investitsiyalar (davomi), jamiga nisbatan, % da

Oqoltin tumani

4,8 %

Respublika byudjeti



0,0 %

Suv ta'minoti va kanalizatsiya tizimini rivojlantirish jamg'armasi

0,0 %

Kafolatlangan xorijiy kreditlar

Shirin shahar

0,6 %

Respublika byudjeti



0,0 %

Suv ta'minoti va kanalizatsiya tizimini rivojlantirish jamg'armasi

0,0 %

Kafolatlangan xorijiy kreditlar

Boyovut tumani

0,2 %

Respublika byudjeti



0,0 %

Suv ta'minoti va kanalizatsiya tizimini rivojlantirish jamg'armasi

0,0 %

Kafolatlangan xorijiy kreditlar

Yangiyer shahar

9,3 %

Respublika byudjeti



1,0 %

Suv ta'minoti va kanalizatsiya tizimini rivojlantirish jamg'armasi

0,0 %

Kafolatlangan xorijiy kreditlar

Sayxunobod tumani

5,3 %

Respublika byudjeti



0,0 %

Suv ta'minoti va kanalizatsiya tizimini rivojlantirish jamg'armasi

0,0 %

Kafolatlangan xorijiy kreditlar



Guliston tumani

18,8 %

Respublika
byudjeti



0,4 %

Suv ta'minoti va
kanalizatsiya
tizimini
rivojlantirish
jamg'armasi

0,0 %

Kafolatlangan
xorijiy kreditlar

Moliyalashtirish manbalari
bo'yicha asosiy kapitalga
investitsiyalar (davomi),
jamiga nisbatan , % da

Sirdaryo tumani

2,3 %

Respublika
byudjeti



0,0 %

Suv ta'minoti va
kanalizatsiya
tizimini
rivojlantirish
jamg'armasi

0,0 %

Kafolatlangan
xorijiy kreditlar

Sardoba tumani

4,3 %

Respublika
byudjeti



0,0 %

Suv ta'minoti va
kanalizatsiya
tizimini
rivojlantirish
jamg'armasi

0,0 %

Kafolatlangan
xorijiy
kreditlar

Xovos tumani

7,7 %

Respublika
byudjeti

0,1 %

Suv ta'minoti va
kanalizatsiya
tizimini
rivojlantirish
jamg'armasi

0,0 %

Kafolatlangan
xorijiy
kreditlar

Mirzaobod tumani

12,1 %

Respublika
byudjeti



0,0 %

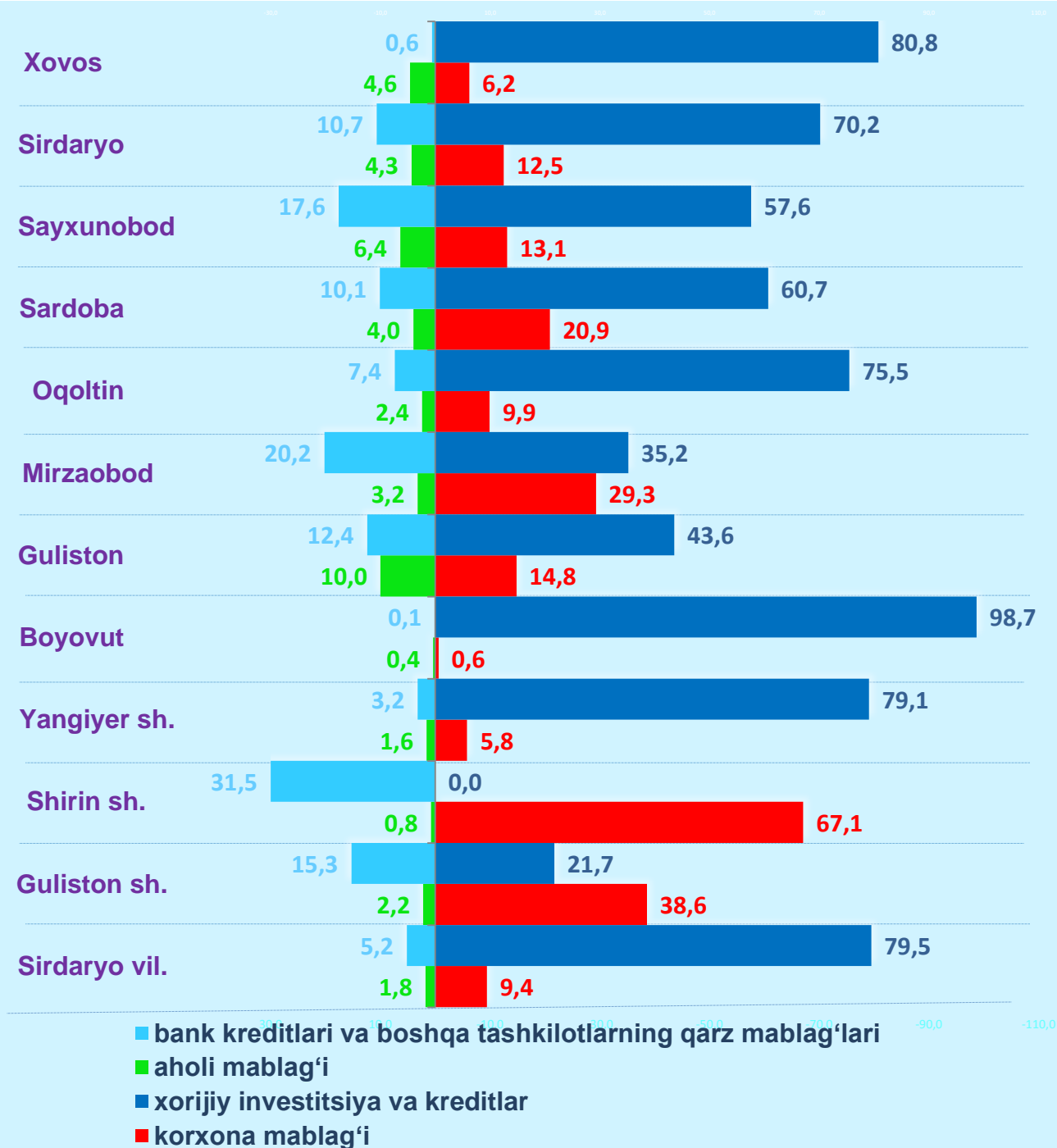
Suv ta'minoti va
kanalizatsiya
tizimini
rivojlantirish
jamg'armasi

0,0 %

Kafolatlangan
xorijiy
kreditlar



Moliyalashtirish manbalari bo'yicha asosiy kapitalga investitsiyalar (davomi), jamiga nisbatan, % da



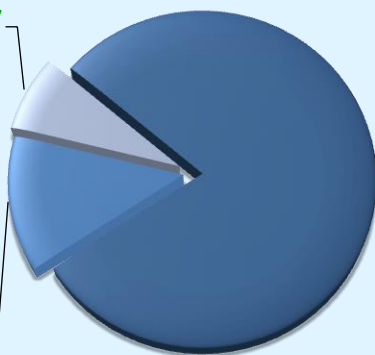


Sirdaryo viloyati bo'yicha asosiy kapitalga investitsiyalarning texnologik tarkibida mashina, uskuna va inventarlarga 6187,7 mlrd. so'm investitsiyalar o'zlashtirilgan bo'lib, jami investitsiyalarning 67,6 foizini tashkil etdi, qurilish-montaj ishlari bo'yicha 1946,4 mlrd. so'm (jami investitsiyalardagi ulushi 21,3 %) va boshqa xarajatlarga 1020,5 mlrd. so'm (11,1 %) o'zlashtirildi.

Hududlar kesimida jami asosiy kapitalga investitsiyalar hajmida qurilish-montaj ishlarining ulushi bo'yicha eng yuqori ko'rsatkich Guliston tumanida kuzatildi – 57,1 % yoki 68,4 mlrd. so'm.

Qurilish-montaj ishlarining ulushi bo'yicha eng quyi daraja Boyovut tumanida kuzatilib, 10,5 foizni yoki 534,6 mlrd. so'mni tashkil etdi. Shuningdek, Oqoltin tumanida mashina, uskunalar va inventarlarga xarajatlar bo'yicha eng yuqori ko'rsatkich – 80,2 % yoki 198,0 mlrd. so'mni tashkil etdi.

Boshqa yo'nalishlar
7,3

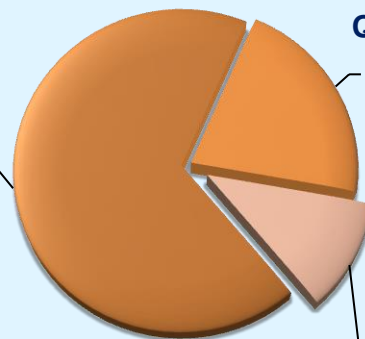


Kengaytirish, rekonstruksiya, modernizatsiya
13,0

Yangi qurilish
79,7

Asosiy kapitalga investitsiyalarning takror ishlab chiqarish tarkibi, jamiga nisbatan % da

Mashina, uskuna, inventar
67,6



Qurilish-montaj ishlari
21,3

Boshqa xarajatlar
11,1

Asosiy kapitalga investitsiyalarning texnologik tarkibi, jamiga nisbatan % da

Asosiy kapitalga investitsiyalar– yangi asosiy fondlarni sotib olish va takror ishlab chiqarishga yo'naltirilgan xarajatlar majmuini bildiradi.



Sirdaryo viloyati

Asosiy kapitalga investitsiyalarning texnologik tarkibi, jamiga nisbatan %

Asosiy kapitalga investitsiyalarning takror ishlab chiqarish tarkibi, jamiga nisbatan %



Guliston shahar

Asosiy kapitalga investitsiyalarning texnologik tarkibi, jamiga nisbatan %

Asosiy kapitalga investitsiyalarning takror ishlab chiqarish tarkibi, jamiga nisbatan %



Shirin shahar

Asosiy kapitalga investitsiyalarning texnologik tarkibi, jamiga nisbatan %

Asosiy kapitalga investitsiyalarning takror ishlab chiqarish tarkibi, jamiga nisbatan %



Yangiyer shahar

Asosiy kapitalga investitsiyalarning texnologik tarkibi, jamiga nisbatan %

Asosiy kapitalga investitsiyalarning takror ishlab chiqarish tarkibi, jamiga nisbatan %



Boyovut tumani

Asosiy kapitalga investitsiyalarning texnologik tarkibi, jamiga nisbatan %

Asosiy kapitalga investitsiyalarning takror ishlab chiqarish tarkibi, jamiga nisbatan %



Guliston tumani

Asosiy kapitalga investitsiyalarning texnologik tarkibi, jamiga nisbatan %

Asosiy kapitalga investitsiyalarning takror ishlab chiqarish tarkibi, jamiga nisbatan %



Mirzaobod tumani

Asosiy kapitalga investitsiyalarning texnologik tarkibi, jamiga nisbatan %

Asosiy kapitalga investitsiyalarning takror ishlab chiqarish tarkibi, jamiga nisbatan %



Oqoltin tumani

Asosiy kapitalga investitsiyalarning texnologik tarkibi, jamiga nisbatan %

Asosiy kapitalga investitsiyalarning takror ishlab chiqarish tarkibi, jamiga nisbatan %



Sardoba tumani

Asosiy kapitalga investitsiyalarning texnologik tarkibi, jamiga nisbatan %

Asosiy kapitalga investitsiyalarning takror ishlab chiqarish tarkibi, jamiga nisbatan %



Sayxunobod tumani

Asosiy kapitalga investitsiyalarning texnologik tarkibi, jamiga nisbatan %

Asosiy kapitalga investitsiyalarning takror ishlab chiqarish tarkibi, jamiga nisbatan %



Sirdaryo tumani

Asosiy kapitalga investitsiyalarning texnologik tarkibi, jamiga nisbatan %

Asosiy kapitalga investitsiyalarning takror ishlab chiqarish tarkibi, jamiga nisbatan %



Xovos tumani

Asosiy kapitalga investitsiyalarning texnologik tarkibi, jamiga nisbatan %

Asosiy kapitalga investitsiyalarning takror ishlab chiqarish tarkibi, jamiga nisbatan %



SIRDARYO VILOYATIDA IQTISODIY FAOLIYAT TURLARI BO'YICHA ASOSIY KAPITALGA INVESTITSIYALAR, JAMIGA NISBATAN % DA

9 154,6
mlrd. so'm

Turar-joy qurilishi

asosiy kapitalga o'zlashtirilgan investitsiyalar hajmi **88,1 mlrd. so'm** Jamiga nisbatan **1,0 %**

Qishloq xo'jaligi

asosiy kapitalga o'zlashtirilgan investitsiyalar hajmi **457,7 mlrd. so'm** Jamiga nisbatan **5,0 %**

Suv bilan ta'minlash

asosiy kapitalga o'zlashtirilgan investitsiyalar hajmi **145,6 mlrd. so'm** Jamiga nisbatan **1,6 %**

Ta'lim

asosiy kapitalga o'zlashtirilgan investitsiyalar hajmi **126,0 mlrd. so'm** Jamiga nisbatan **1,4 %**

Sog'liqni saqlash

asosiy kapitalga o'zlashtirilgan investitsiyalar hajmi **122,0 mlrd. so'm** Jamiga nisbatan **1,3 %**

Boshqa faoliyat turlari

asosiy kapitalga o'zlashtirilgan investitsiyalar hajmi **304,7 mlrd. so'm** Jamiga nisbatan **3,3 %**

Tashish va saqlash

asosiy kapitalga o'zlashtirilgan investitsiyalar hajmi **178,2 mlrd. so'm** Jamiga nisbatan **1,9 %**

Qurilish

asosiy kapitalga o'zlashtirilgan investitsiyalar hajmi **164,3 mlrd. so'm** Jamiga nisbatan **1,8 %**

Elektr, gaz bilan ta'minlash

asosiy kapitalga o'zlashtirilgan investitsiyalar hajmi **5 144,4 mlrd. so'm** Jamiga nisbatan **56,2 %**

Ishlab chiqarish sanoati

asosiy kapitalga o'zlashtirilgan investitsiyalar hajmi **2 423,6 mlrd. so'm** Jamiga nisbatan **26,5 %**

Asosiy kapitalga xorijiy investitsiya va kreditlar



Jamiga nisbatan 66,8 %

To'g'ridan-to'g'ri xorijiy investitsiyalar hisobidan moliyalashtirilgan asosiy kapitalga investitsiyalar 6 119,7 mlrd, so'mni yoki, 2022-yilning mos davriga nisbatan 102,2 % ni tashkil etdi.



Jamiga nisbatan 0,7 %

O'zbekiston Respublikasi kafolati ostidagi xorijiy kreditlar hisobidan moliyalashtirilgan asosiy kapitalga investitsiyalar 62,4 mlrd, so'mni yoki, 2022-yilga nisbatan 15,9 % ni tashkil etdi.



Jamiga nisbatan 12,7 %

Kafolatlanmagan xorijiy kreditlar va boshqa xorijiy investitsiyalar hisobidan moliyalashtirilgan asosiy kapitalga investitsiyalar 1160,8 mlrd, so'mni yoki, 2022-yilga nisbatan 69,4 % ni tashkil etdi.

O'sish sur'ati

Xorijiy investitsiya va kreditlari tarkibi

15,9 %

69,4 %

102,2 %

O'z.R. kafolati ostida xorijiy kreditlar

Kafolatlanmagan boshqa investitsiya va kreditlar

To'g'ridan-to'g'ri xorijiy investitsiyalar


To'g'ridan-to'g'ri xorijiy investitsiyalar 83,3%

O'z.R. kafolati ostidagi xorijiy kreditlar 0,8%

Kafolatlanmagan boshqa investitsiya va kreditlar 15,8%

Yuqori ulushga ega 10 ta investor-mamlakat bo'yicha asosiy kapitalga xorijiy investitsiya va kreditlar, jamiga nisbatan % da

68,4



Saudiya Arabistoni

8,6



Xitoy

7,8



Germaniya

4,9




Niderlandiya

2,5



Turkiya

1,8



Afg'oniston

1,7




Tojikiston

0,9



Avstriya

0,8



Shvetsariya

0,4



Jan. Koreya



Chet el investitsiyalari – asosan kelgusida foyda olish maqsadida, O'zbekiston Respublikasi hududidagi korxonalar va tashkilotlarga kiritilgan chet el kapitali.

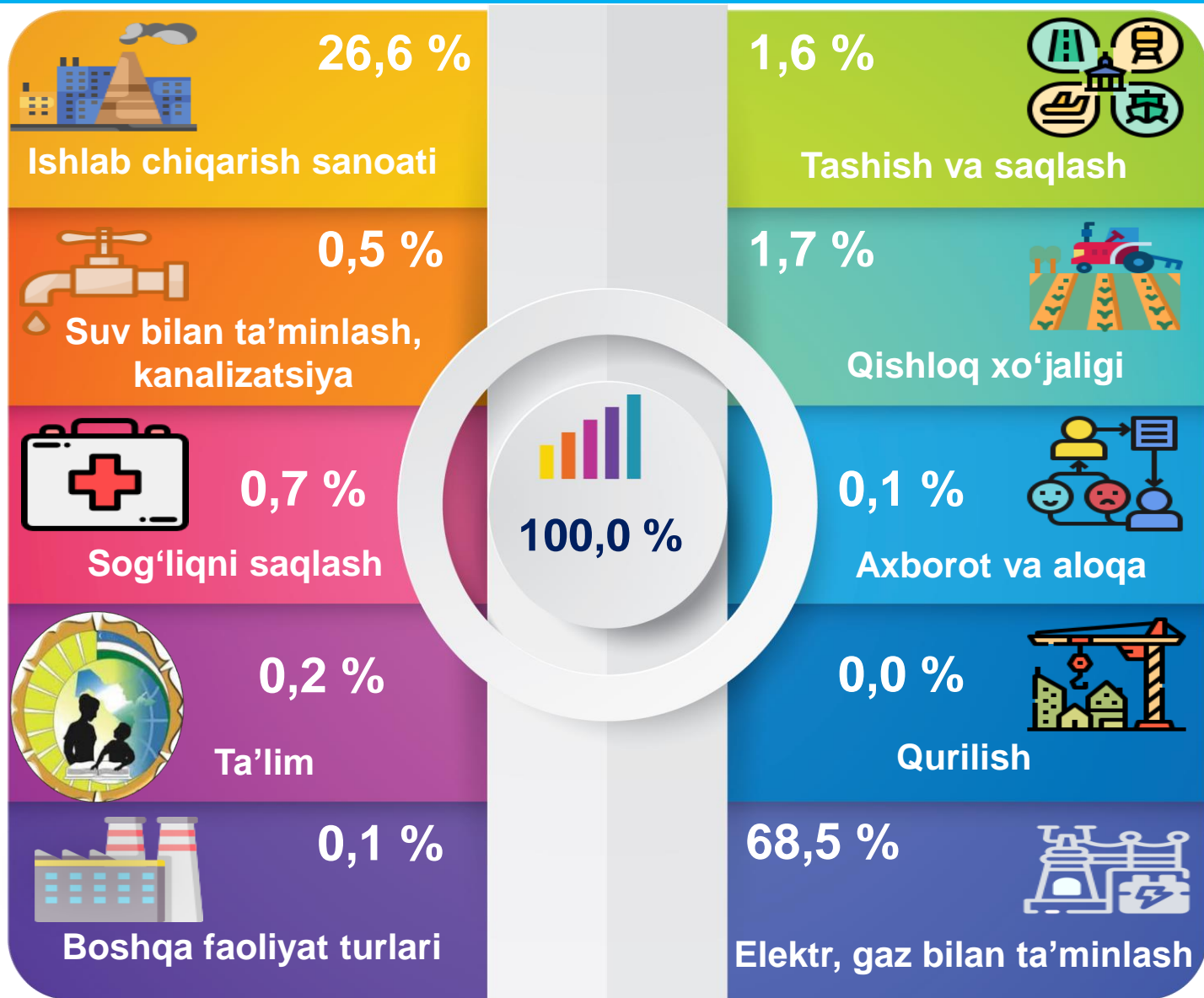
Hududlar kesimida asosiy kapitalga xorijiy investitsiya va kreditlar, mlrd. so‘m

	To‘g‘ridan-to‘g‘ri xorijiy investitsiyalar	O‘z.R. kafolati ostida xorijiy kreditlar	Kafolatlanmagan boshqa investitsiya va kreditlar
Sirdaryo viloyati	6 119,7	62,4	1 160,8
Guliston sh	32,5	62,4	126,2
Shirin sh.	-	-	-
Yangiyer sh.	284,2	-	28,9
Boyovut	5 027,0	-	-
Guliston	-	-	52,3
Mirzaobod	17,7	-	118,3
Oqoltin	174,9	-	11,5
Sardoba	183,4	-	0,0
Sayxunobod	39,4	-	44,7
Sirdaryo	325,3	-	500,4
Xovos	35,3	-	278,5



To‘g‘ridan to‘g‘ri xorijiy investitsiyalar – ustav kapitalda 10 foizdan kam bo‘lmagan ulushga ega xorijiy investorning moliyaviy va nomoliyaviy qo‘yilmalaridir.

Iqtisodiy faoliyat turlari bo'yicha xorijiy investitsiya va kreditlar tarkibi



Asosiy kapitalga investitsiyalar **iqtisodiy faoliyat turlari** bo'yicha amaldagi faoliyat turlari tasniflagichiga IFUT-2 ga asosan taqsimlanadi.

Hududlar kesimida ijtimoiy soha obyektlarini ishga tushirish

	Turar-joylar, kv.m	Ulardan: qishloq joylarda yakka tartibdagi turar-joylar, (<i>namumaviy loyiha</i> asosidagilarni qo`shgan <i>holda</i>) kv.m	Suv tarmog'i, km	Gaz tarmog'i, km
Sirdaryo viloyati	56 872	34 315	-	-
Guliston sh.	7 790	-	-	-
Shirin sh.	350	-	-	-
Yangiyer sh.	1 729	-	-	-
Boyovut	3 678	2 664	-	-
Guliston	2 707	2 707	-	-
Mirzaobod	3 598	3 598	-	-
Oqoltin	594	594	-	-
Sardoba	2 379	1 069	-	-
Sayxunobod	842	842	-	-
Sirdaryo	28 035	17 671	-	-
Xovos	5 170	5 170	-	-

Investitsiyalar va qurilish statistikasi bo'limi

Aloqa telefoni: **(67) 236-70-00 (20 20)**